



Завод за јавно здравље Ваљево

**АНАЛИЗА ЗАДОВОЉСТВА ЗАПОСЛЕНИХ У
ЗДРАВСТВЕНИМ УСТАНОВАМА ПРИМАРНЕ
ЗДРАВСТВЕНЕ ЗАШТИТЕ КОЛУБАРСКОГ
ОКРУГА ЗА 2014.год.**

АНАЛИЗА ЗАДОВОЉСТВА ЗАПОСЛЕНИХ У ЗДРАВСТВЕНИМ УСТАНОВАМА ПРИМАРНЕ ЗДРАВСТВЕНЕ ЗАШТИТЕ КОЛУБАРСКОГ ОКРУГА ЗА 2014.год.

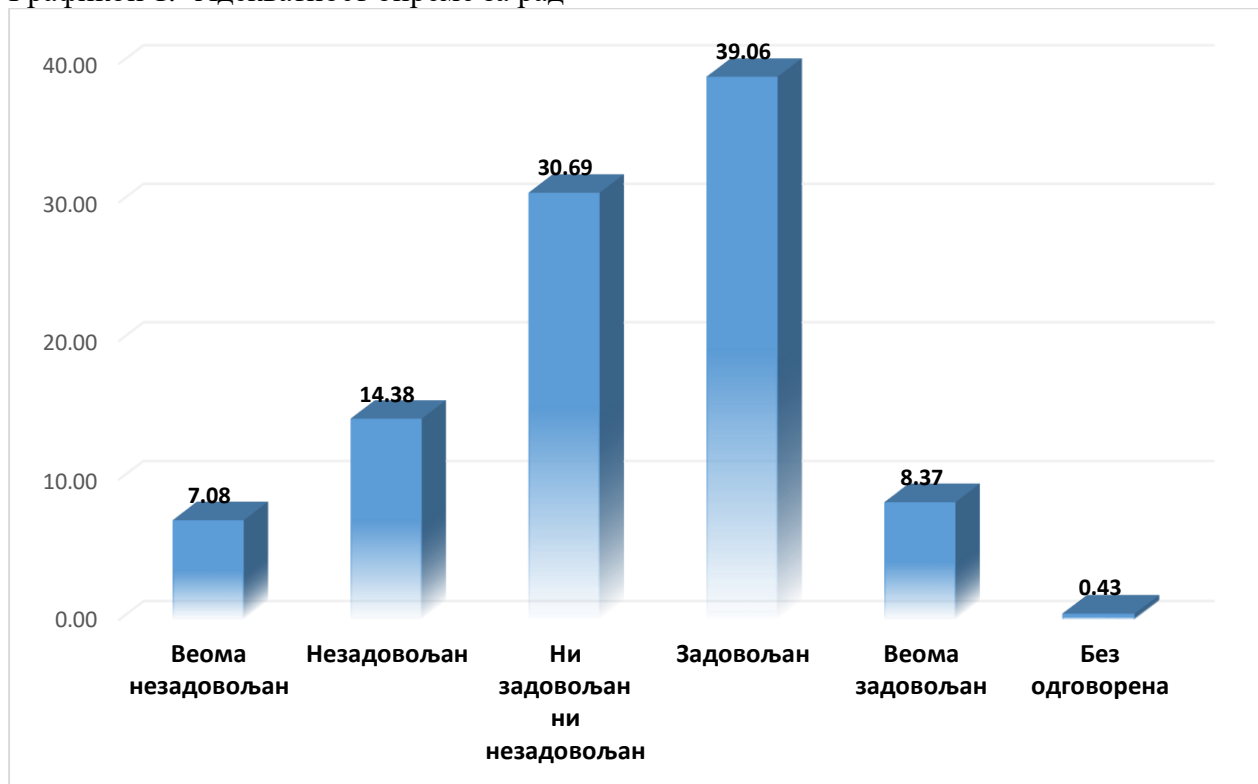
Процена задовољства запослених извршена је на основу анонимног анкетања 466 запослених у Домовима здравља Колубарског округа на дан 8. децембра 2014. године.

Кадровска структура анкетираних запослених је: 76,18% здравствених радника, 2,36% здравствених сарадника, административних радника 8,15% и 10,52% су технички радници. 2,79% анкетираних нису дали одговор на ово питање.

9,87% запослених тренутно обавља неку руководећу функцију.

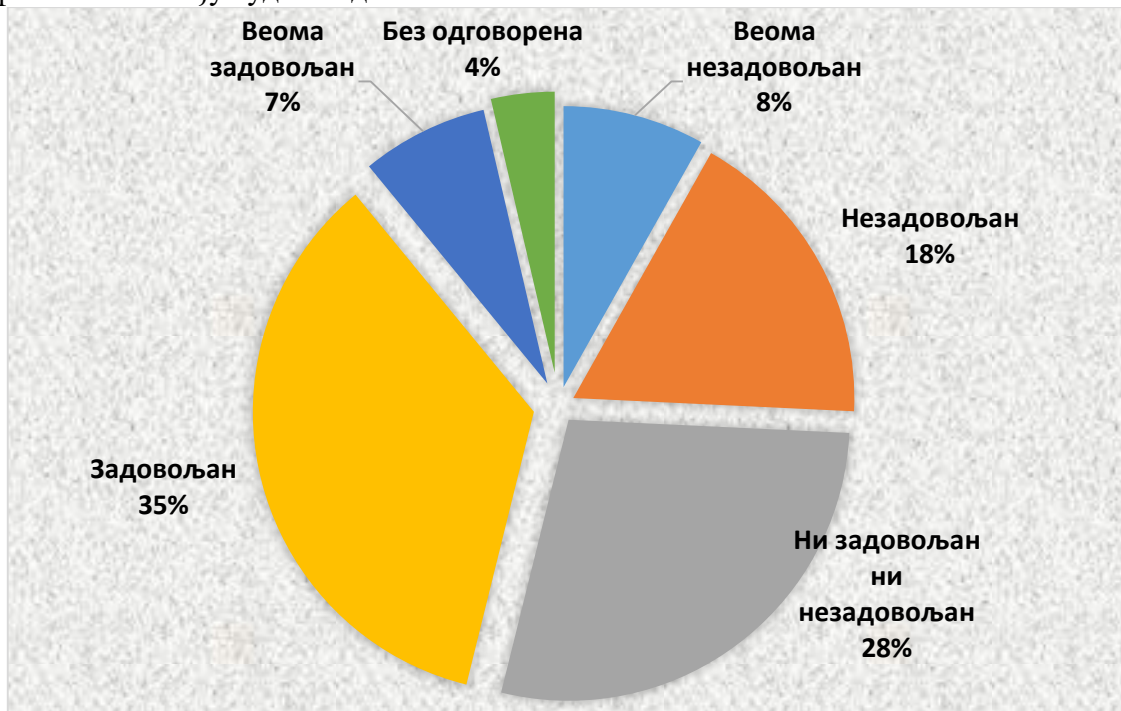
- На питање да ли је опрема адекватна за рад запослени су одговорили на следећи начин :

Графикон 1.- Адекватност опреме за рад



➤ На питање о међуљудским односима запослени су одговорили:

Графикон 2. – Међуљудски односи



➤ На питање о непосредној сарадњи са колегама запослени су одговорили:

Графикон 3. Непосредна сарадња са колегама



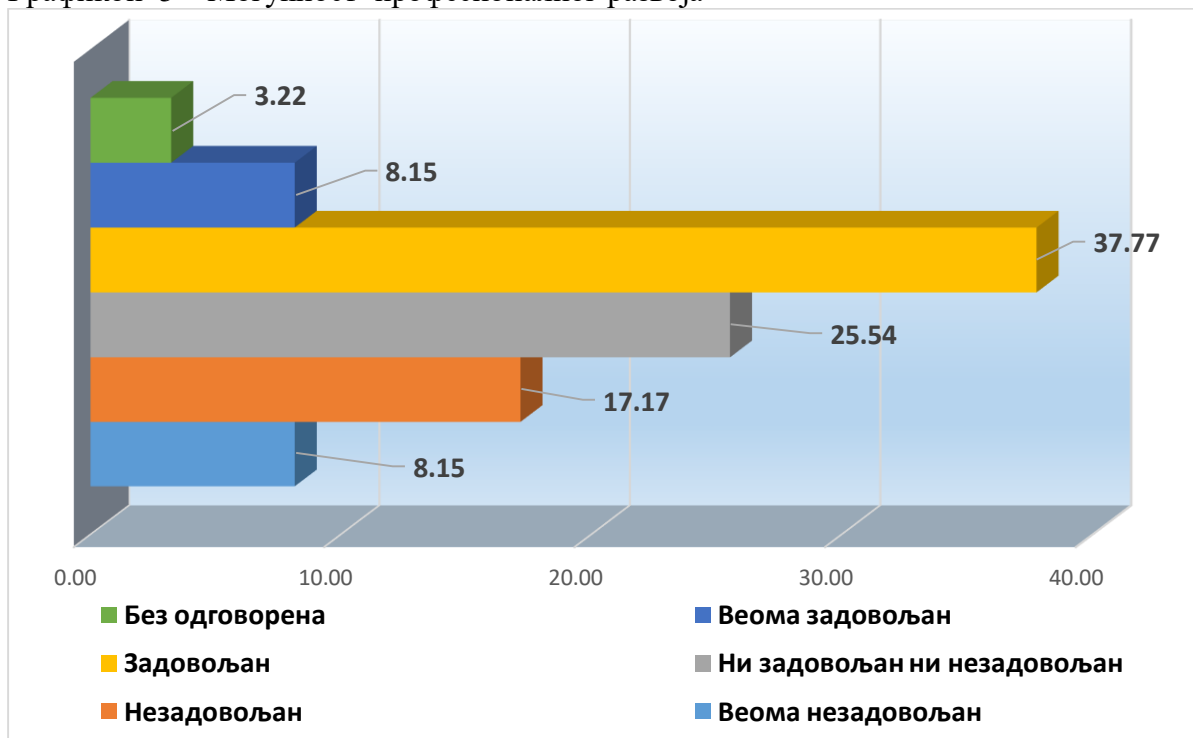
- На питање колико су задовољни аутономијом у обављању посла анкетирани су одговорили :

Графикон 4 – Аутономија у у обављању посла



- На питање колико су задовољни могућностима професионалног развоја које пружа посао који обављају, анкетирани су одговорили :

Графикон 5 – Могућност професионалног развоја



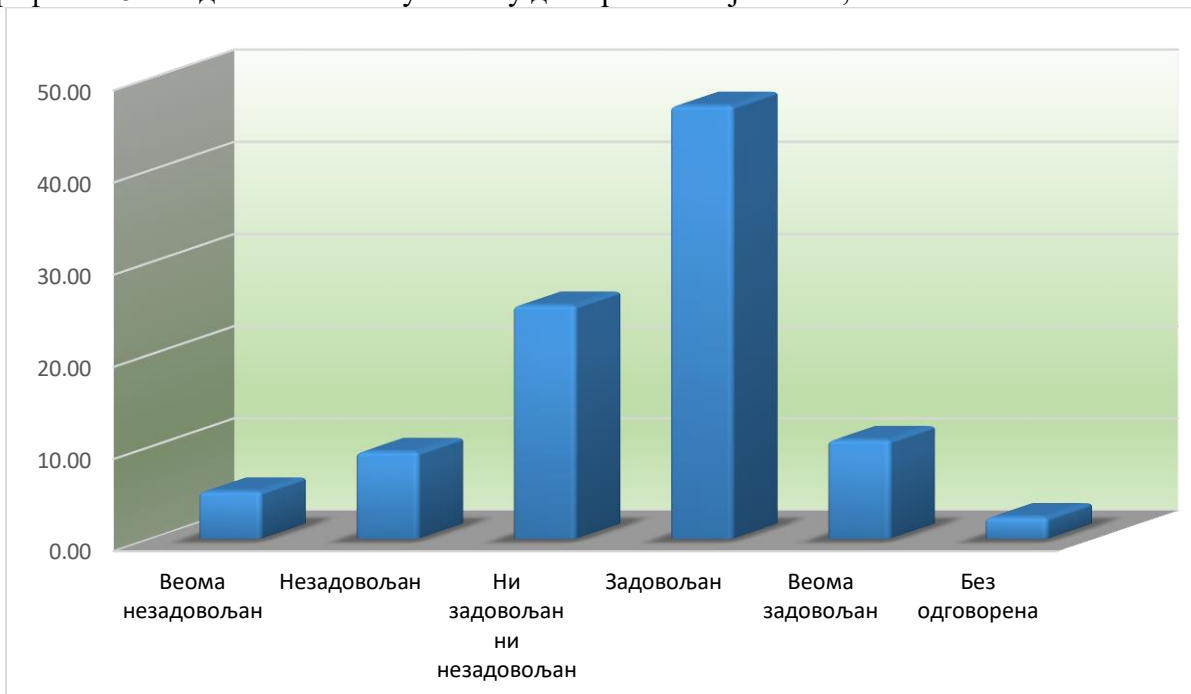
- На питање колико су задовољни расположивим временом за обављање задатих послова добијени су следећи одговори :

Графикон 6 – Задовољство расположивим временом



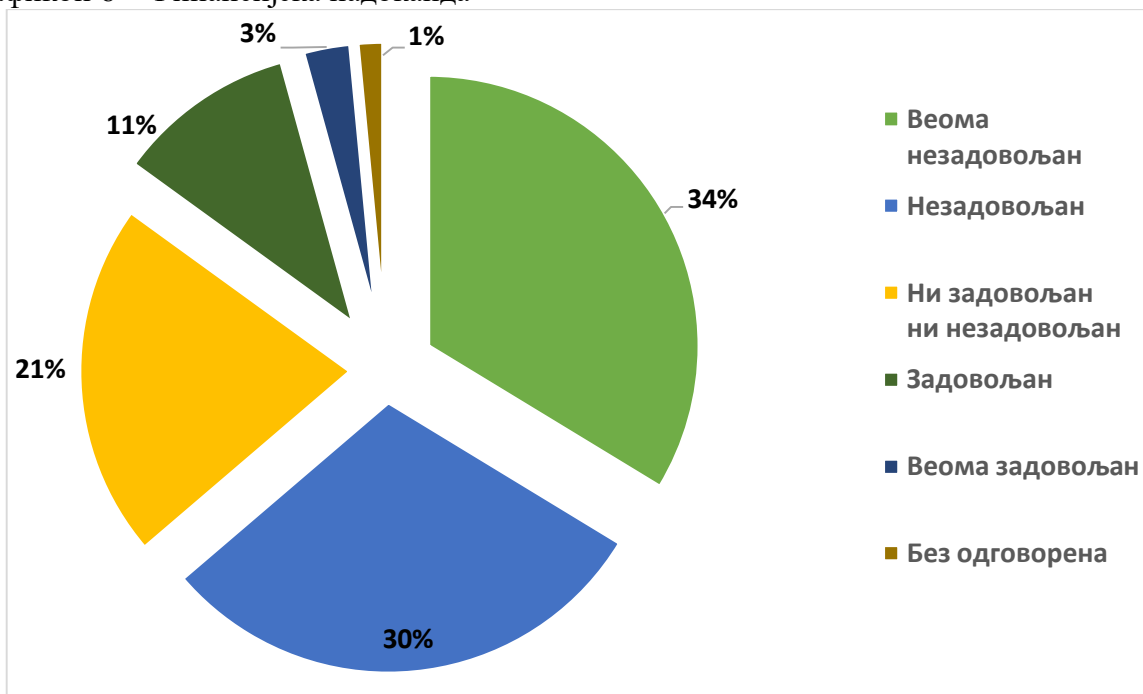
- На питање колико су задовољни могућношћу да у раду користе своја знања, способностии вештине:

Графикон 5 – Задовољство могућношћу да користе своја знања, способностии вештине



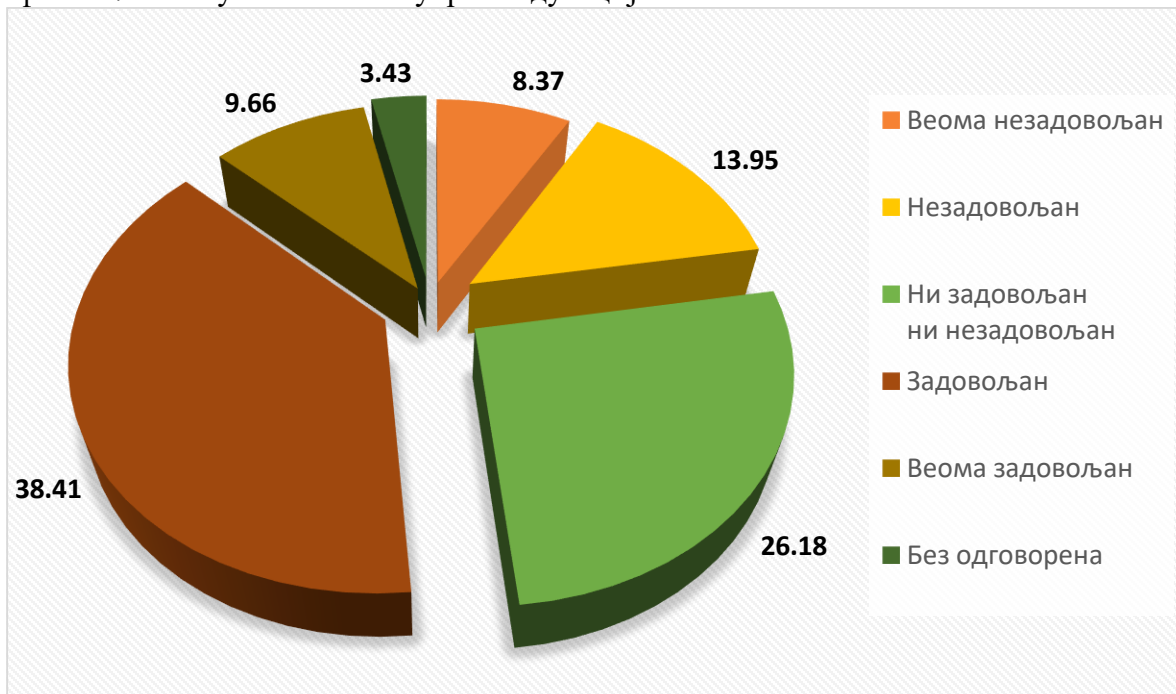
- На питање колико су задовољни финансијском надокнадом добијени су следећи одговори :

Графикон 6 – Финансијска надоканда



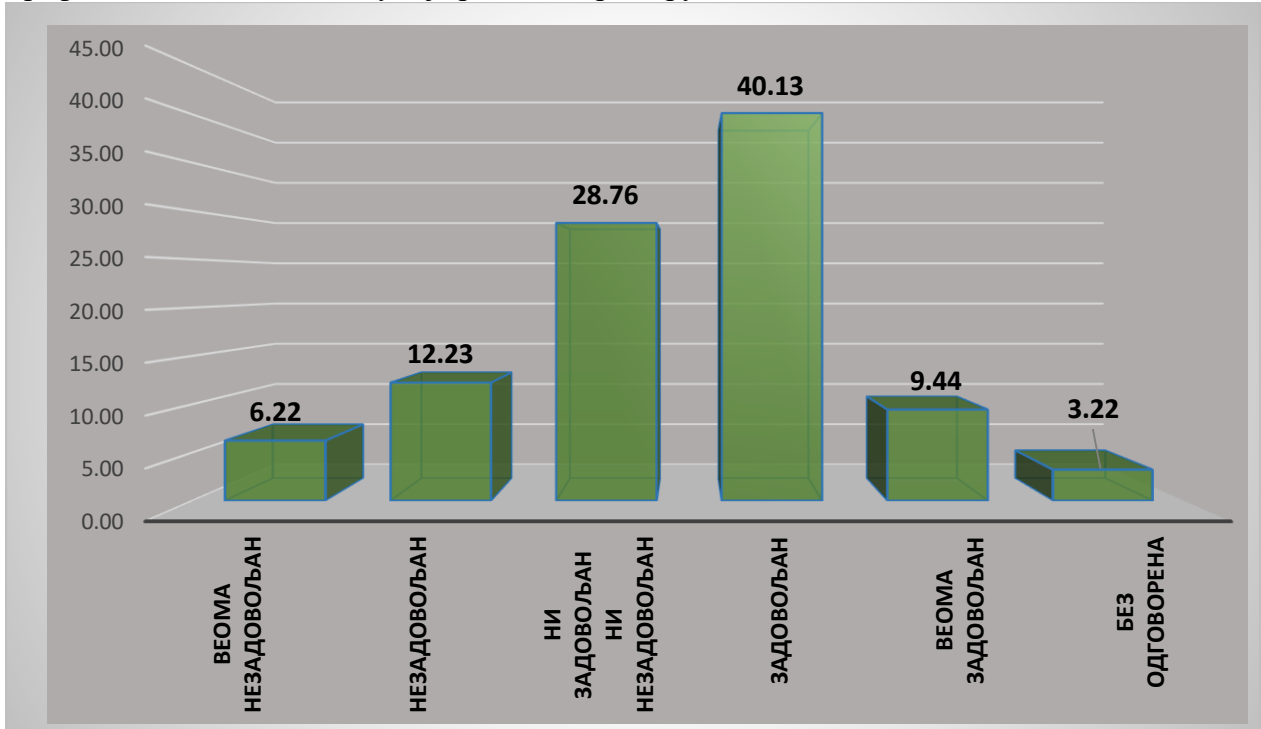
- На питање о могућностима континуиране едукације добијени су следећи одговори :

Графикон 7 – Могућност континуиране едукације



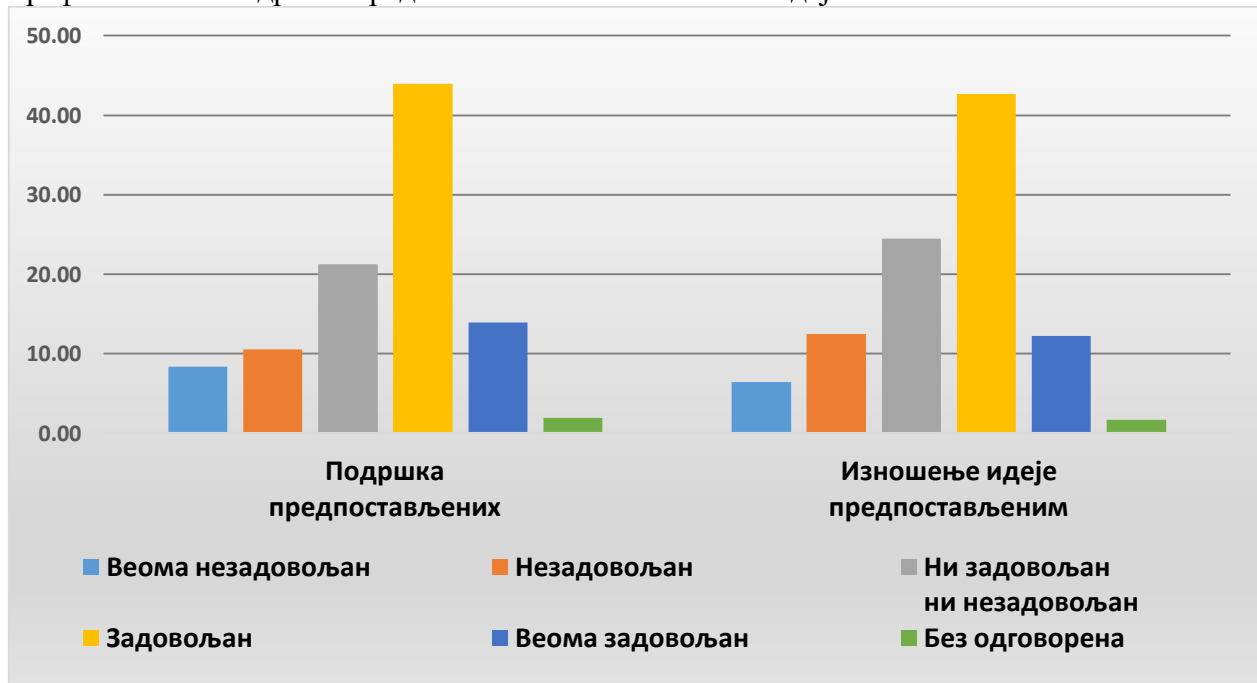
- Запослени су исказивали и ниво задовољства постојањем редовних евалуција рада од стране руководства

Графикон 10- Редовна евалуција рада од стране руководства



- На питање колико су задовољни подршком предпостављених, запослени су се изјаснили и могућношћу да се изнесе идеја предпостављенима :

Графикон 11.- Подршка предпостављених и изношење идеја

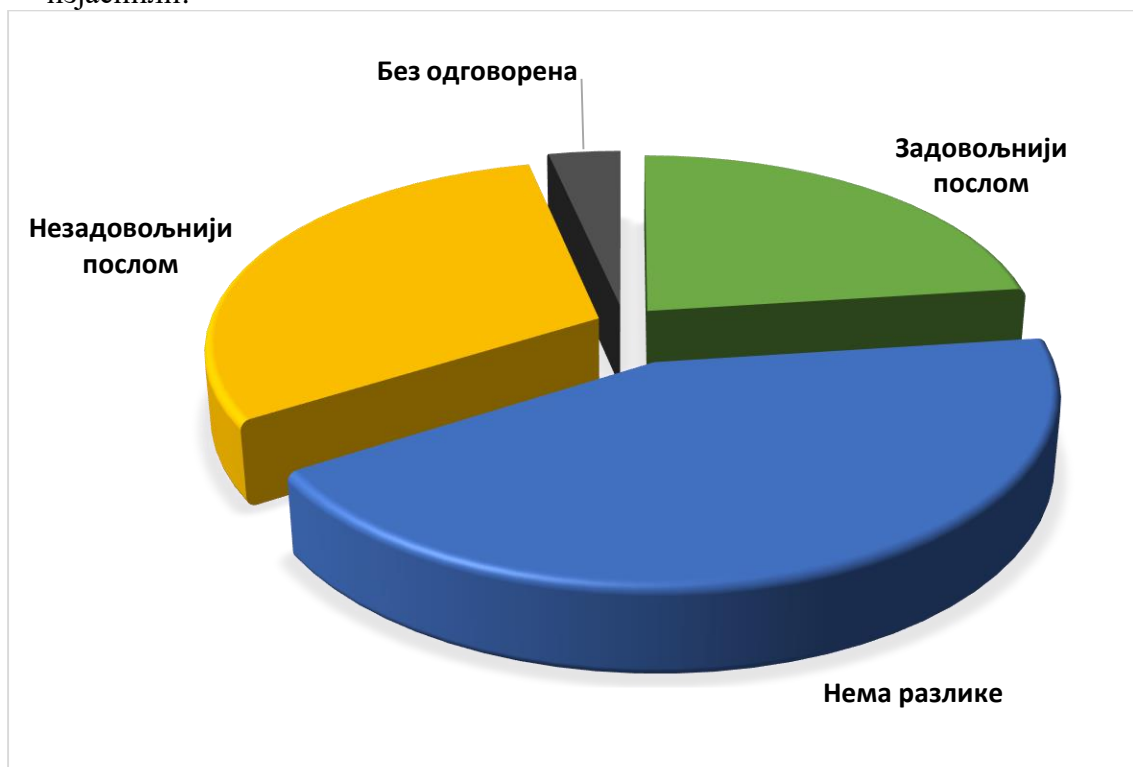


- На питање колико су исцрпљени због посла који обавњају запослени су се изјаснили:

Табела број 1 – Исцрпљеност која је повезана са послом

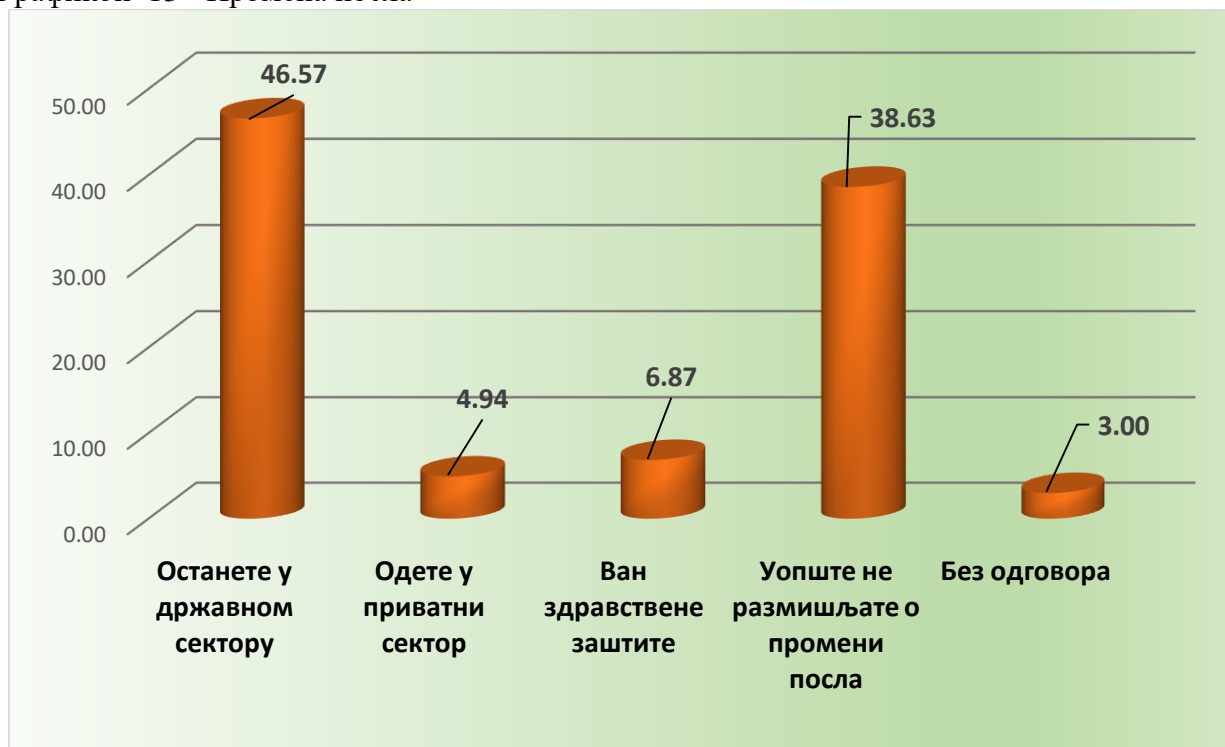
	Емоционално исцрпљен	Физички исцрпљен	Умор на помисао на посао
Не, никад	12.23	10.94	21.03
Ретко	8.80	9.23	16.09
Да, понекад	25.11	24.46	18.88
Да, често	22.53	20.39	12.88
Да, увек	12.66	14.38	9.01
Без одговорена	18.67	20.60	22.10

- На питање колико су задовољнији послом пре пет година и данас апослени су се изјаснили:



- Када размишљају о послу у наредних пет година, планови су следећи:

Графикон 13 - Промена посла

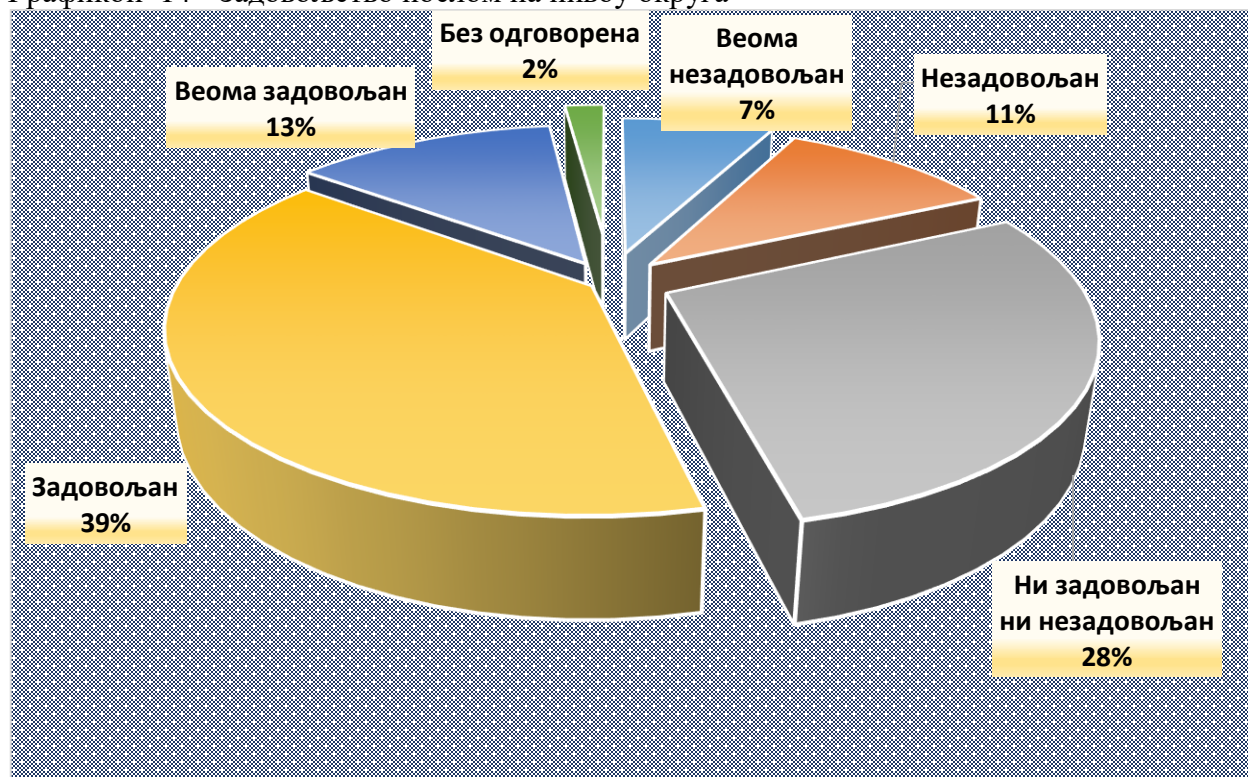


- Узимајући све наведено у обзир, запослени су оценили задовољство послом који сада обављају на следећи начин по домовима здравља Колубарског округа:

Табела бр 2 – Задовољство послом који сада обављају

	Веома незадовољан	Незадовољан	Ни задовољан ни незадовољан	Задовољан	Веома задовољан	Без одговора
ДЗ Ваљево	8,05	12,71	32,20	38,98	7,63	0,42
ДЗ Лајковац	10,53	7,89	42,11	34,21	5,26	0
ДЗ Љиг	5,41	21,62	27,03	37,84	8,11	0
ДЗ Мионица	4,88	4,88	34,15	41,46	7,32	7,32
ДЗ Осечина	0	6,38	12,77	55,32	25,53	0
ДЗ УБ	7,46	16,42	29,85	40,30	2,99	2,99

Графикон 14 - Задовољство послом на нивоу округа



Податке прикупила и обрадила
Слађана Станковић
виши санитарни техничар

Анализу сачинила

др Катарина Васиљевић-Пантелћ
специјалиста социјалне медицине

Директор ЗЗЈЗ Ваљево

др Марија Гавриловић
специјалиста епидемиологије