



Завод за јавно здравље Ваљево

**АНАЛИЗА ЗАДОВОЉСТВА ЗАПОСЛЕНИХ У
ЗАВОДУ ЗА ЈАВНО ЗДРАВЉЕ ВАЉЕВО
ЗА 2017.год.**

АНАЛИЗА ЗАДОВОЉСТВА ЗАПОСЛЕНИХ У ЗАВОДУ ЗА ЈАВНО ЗДРАВЉЕ ЗА 2017.год.

Процена задовољства запослених извршена је на основу анонимног анкетања 60 запослених у Заводу за јавно здравље Ваљево 04.12.2017.год.

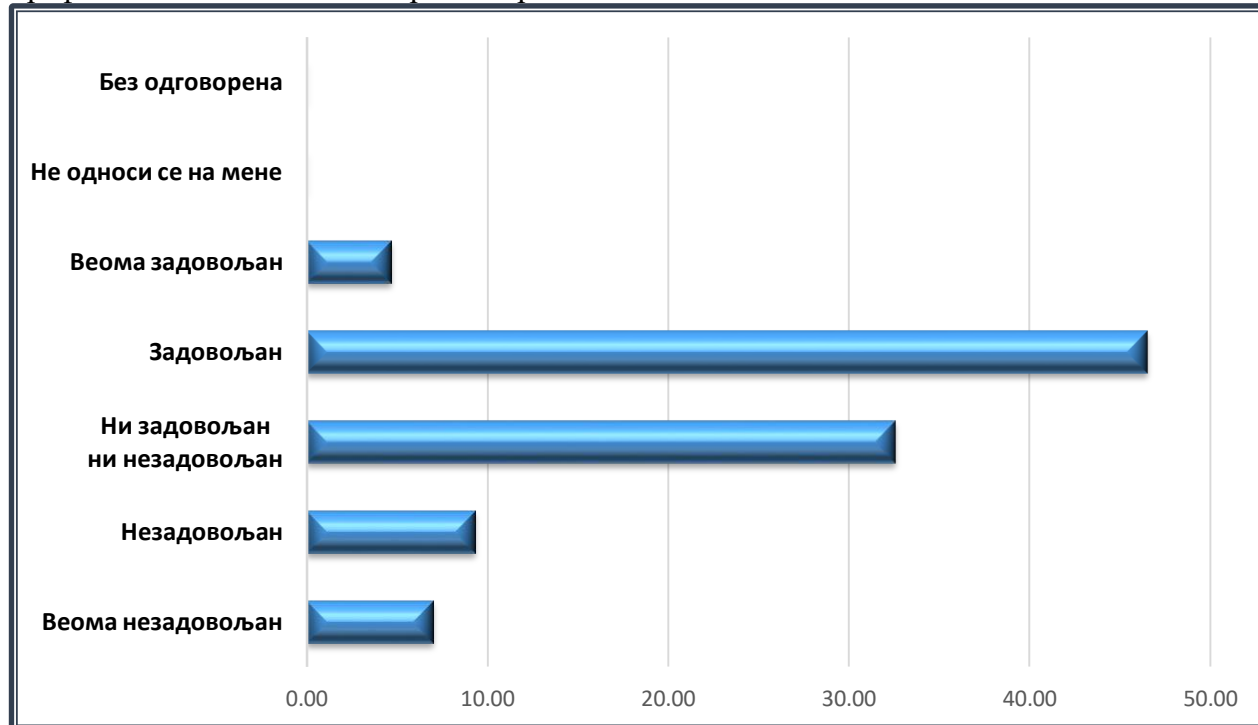
Кадровска структура анкетираних запослених је: 76,74% здравствених радника, административних радника 9,30% и 13,95% су технички радници. 23,26% запослених тренутно обавља неку руководећу функцију.

У популацији старости : мање од 35 година је 6,98% анкетираних, од 35-54 године живота – 72,09% и преко 55 година живота 16,28%.

Анкету је попунило 74,42% запослених женског пола и 23,26% мушког. 2,33% анкетираних се није изјаснило по овом питању.

- На питање да ли је опрема адекватна за рад запослени су одговорили на следећи начин :

Графикон 1.- Адекватност опреме за рад



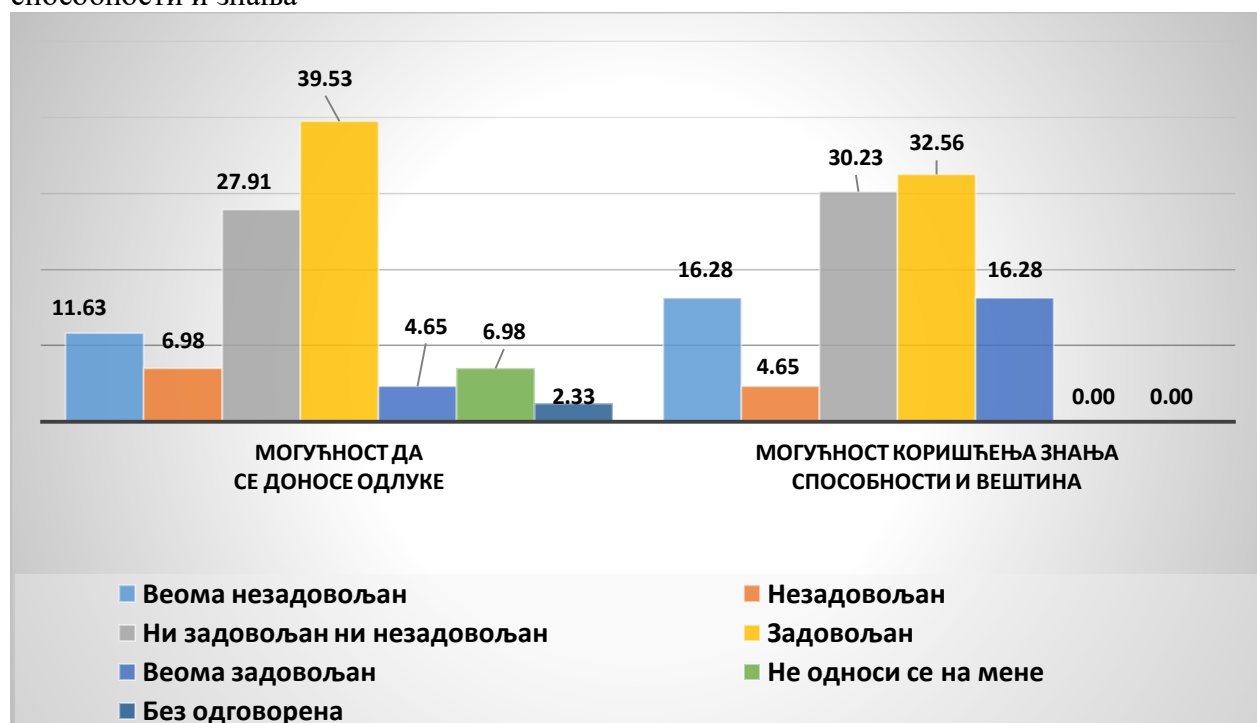
- На питање о расположивом времену за обављање задатих послова и питање о расположивом времену за рад са пацијентима запослени су одговорили:

Графикон 2. - Расположиво време за обављање посла и за рад са пацијентима



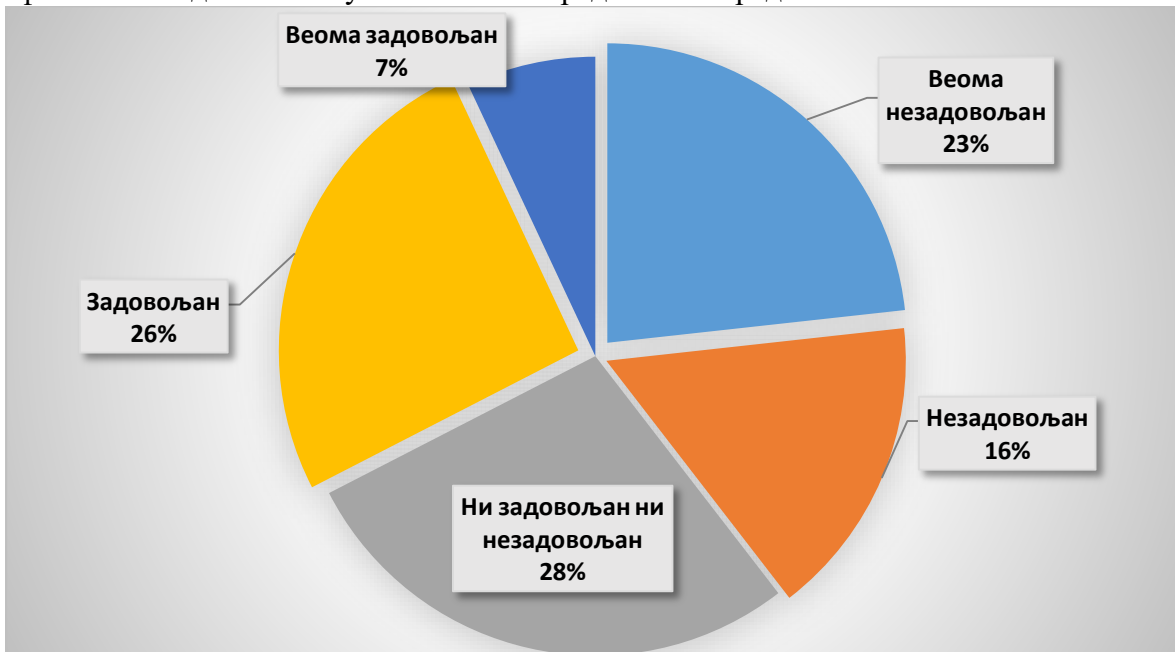
- На питање колико су задовољни аутономијом у обављању посла – могућношћу да доносе одлуке и могућностима да у раду користе сва своја знања, способности и вештине, анкетирани су одговорили :

Графикон 3 – Аутономија у раду – могућност одлучивања и коришћење вештина, способности и знања



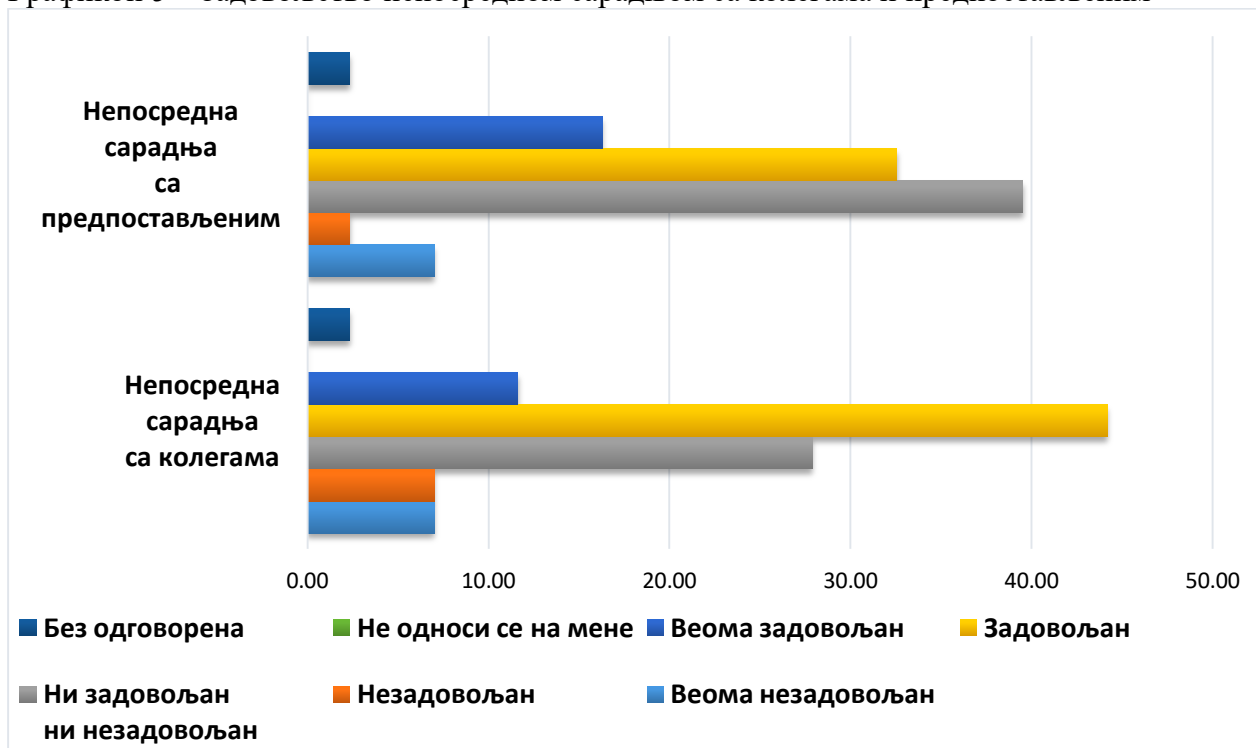
- На питање колико су задовољни уважавањем и вредновањем свог рада добијени су следећи одговори :

Графикон 4 – Задовољство уважавањем и вредновањем рада



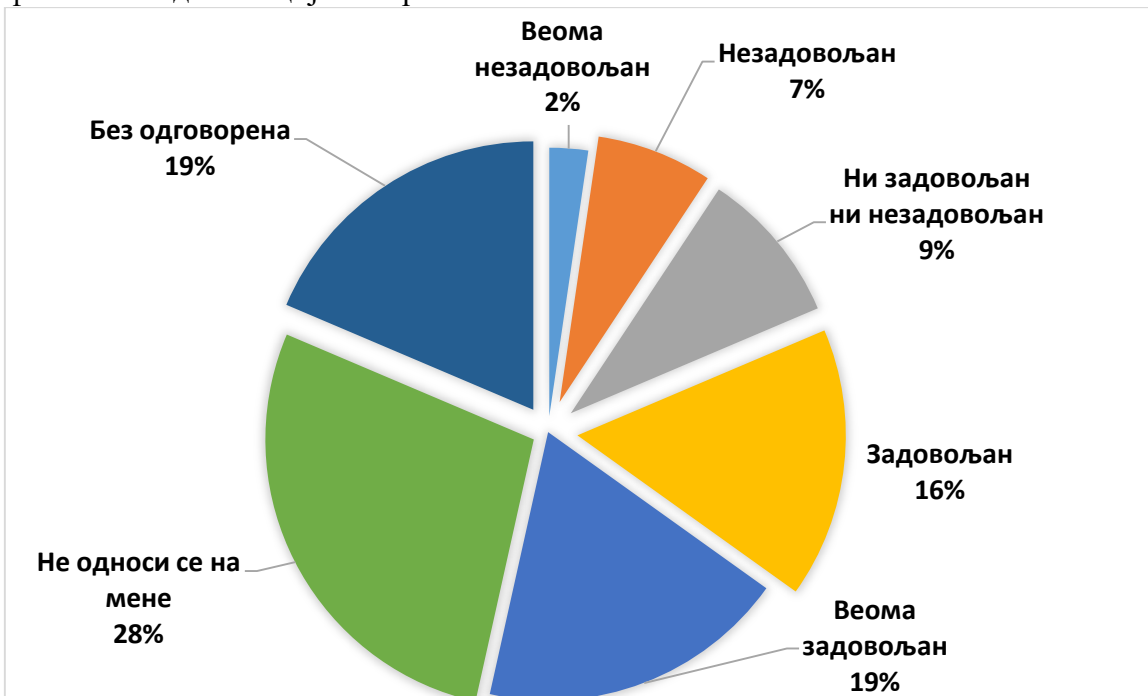
- На питање колико су задовољни непосредном сарадњом са колегама и непосредном сарадњом са претпостављенима добијени су следећи одговори :

Графикон 5 – Задовољство непосредном сарадњом са колегама и претпостављеним



- На питање колико су задовољни односом пацијената према себи лично добијени су следећи одговори :

Графикон 6 – Однос пацијента према запосленом



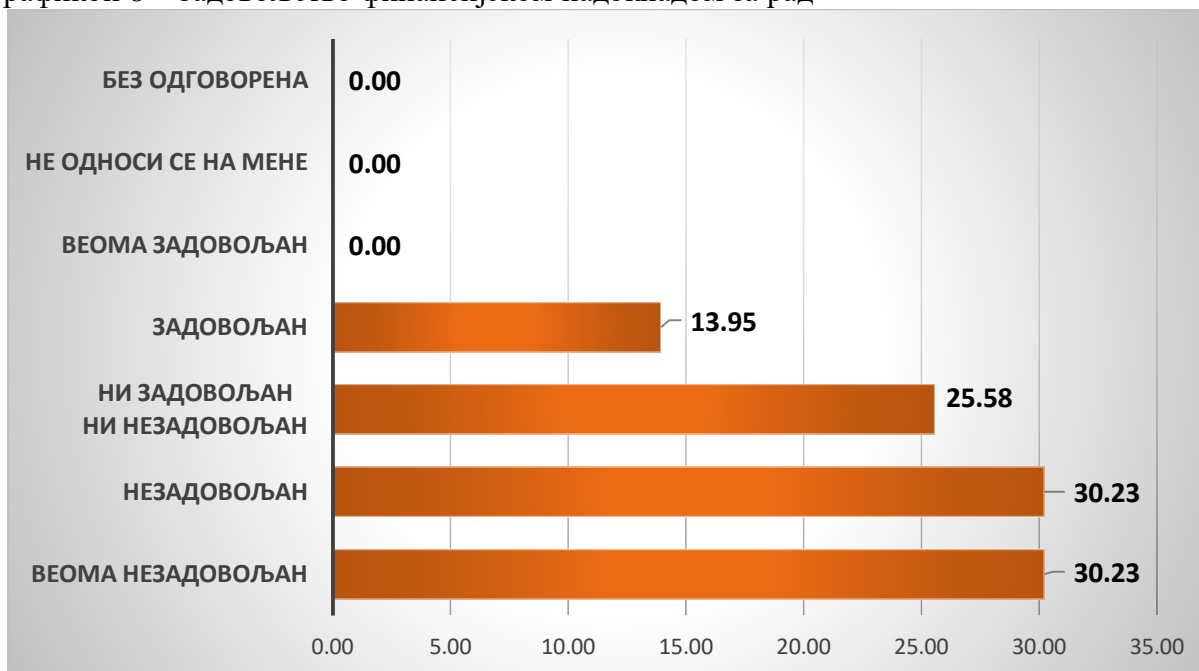
- На питање о могућностима професионалног развоја – континуиране едукације добијени су следећи одговори :

Графикон 7 – Могућност професионалног развоја



- На питање да ли су задовољни финансијском надокнадом за рад анкетирани су одговорили :

Графикон 8 – Задовољство финансијском надокнадом за рад

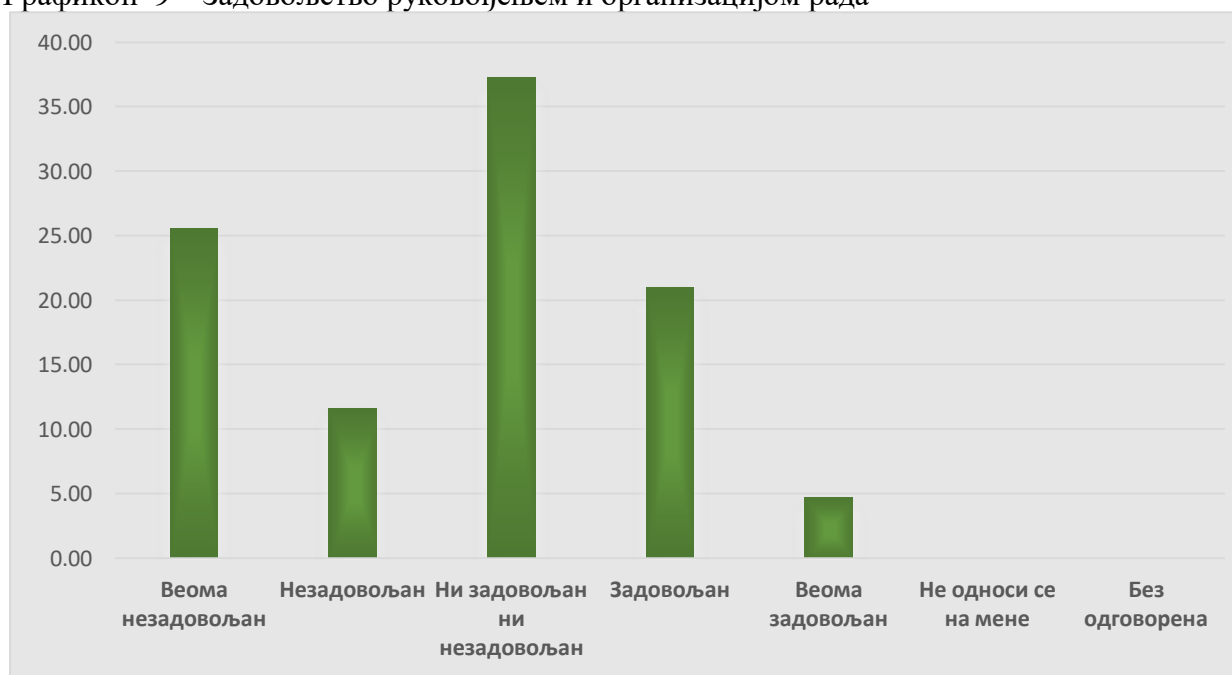


Само 2 запослена се изјаснило да поред посла у установи раде и додатни посао и то :

- 1 запослени раде у настави,
- 1 запослени ради у неком другом сектору

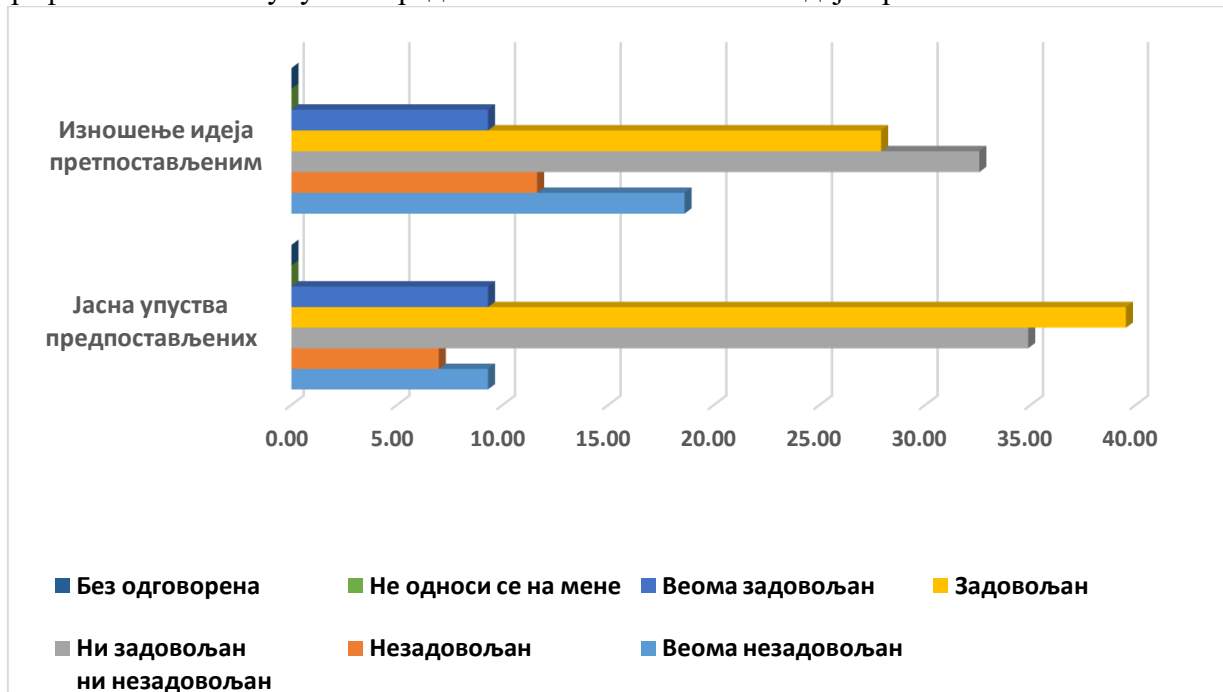
- На питање да ли су задовољни руковођењем и организацијом рада у установи анкетирани су одговорили :

Графикон 9 – Задовољство руковођењем и организацијом рада



- Запослени су исказивали и ниво задовољства добијањем јасних упутстава од стране руководиоца и могућношћу да износе своје идеје претпостављенима запослени су се изјаснили :

Графикон 10- Јасна упутства претпостављени и изношење идеја претпостављеним



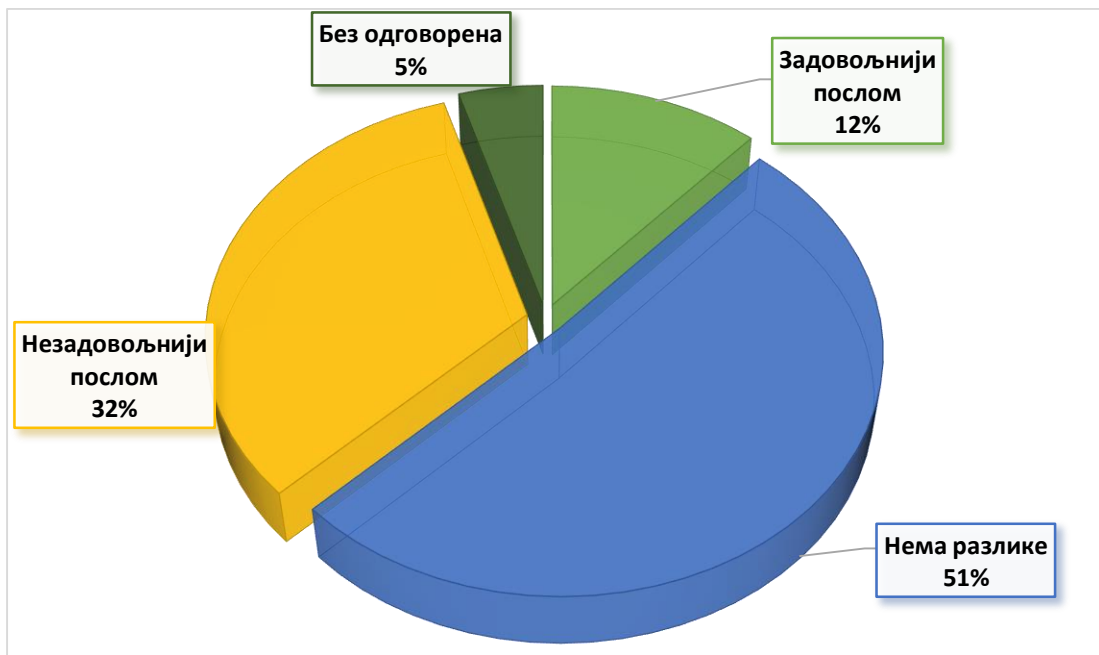
- На питање колико су приликом обављања посла напети, под стресом или притиском, запослени су се изјаснили :

Графикон 11.- Напетост, стрес или притисак приликом обављања посла



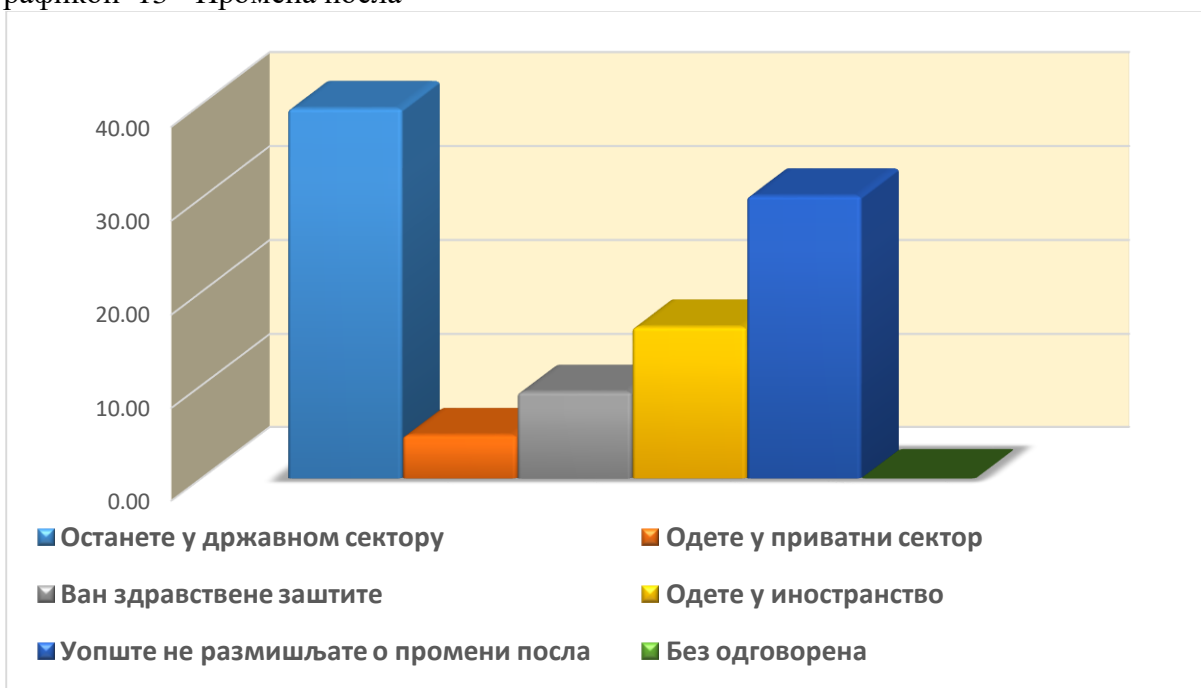
- На питање колико су били задовољни послом пе пет година и данас запослени су се изјаснили :

Графикон 12. -Задовољство послом после пет година



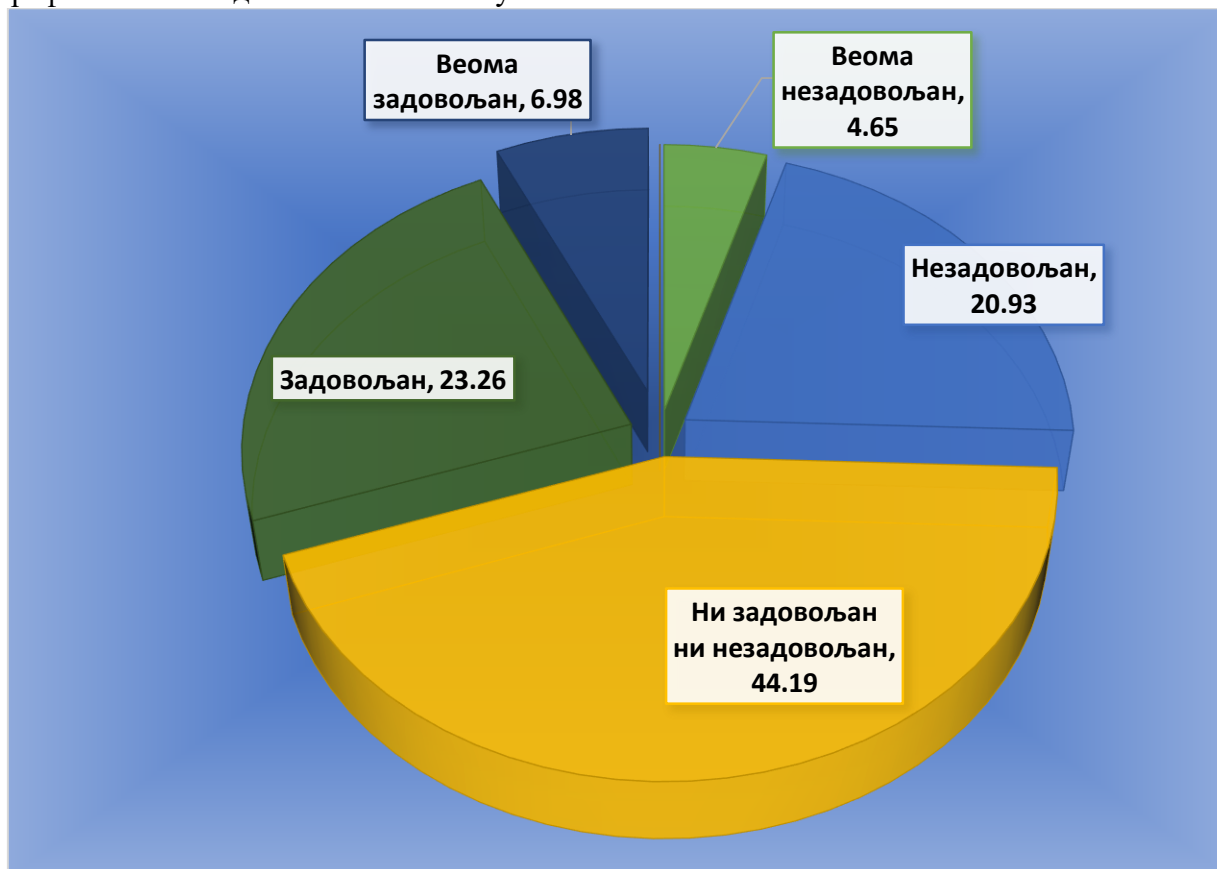
- Када размишљају о послу у наредних пет година, планови су следећи:

Графикон 13 - Промена посла



Узимајући све наведено у обзир, запослени у Заводу за јавно здравље Ваљево су оценили задовољство послом који сад обављају са просечном оценом 3,07 и на следећи начин

Графикон 14 - Задовољство послом у ЗЗЈЗ Ваљево



податке прикупила и обрадила
Слађана Станковић
виши санитарни техничар

анализу сачинила

др Мирјана Петровић
специјалиста социјалне медицине

директор ЗЗЈЗ Ваљево

др Марија Гавриловић
специјалиста епидемиологије